



DONGJIANG ENVIRONMENTAL COMPANY LIMITED\*

東江環保股份有限公司

(於中華人民共和國註冊成立之股份有限公司)

(股份代號：00895)



2020  
中期報告

\*僅供識別



## 公司資料

### 執行董事

譚侃(董事長)  
林培鋒(於2020年6月29日被委任)  
姚曙(總裁)(於2020年8月14日辭任)

### 非執行董事

黃藝明  
陸備  
晉永甫

### 獨立非執行董事

黃顯榮  
曲久輝  
朱征夫  
劉伯仁(於2020年4月3日辭任)

### 監事

黃海平  
黃偉明  
張好

### 公司秘書

王恬

### 審核委員會

黃顯榮(主席)  
曲久輝  
朱征夫

### 薪酬與考核委員會

朱征夫(主席)  
曲久輝  
黃顯榮

### 提名委員會

曲久輝(主席)  
譚侃  
黃顯榮

### 戰略發展委員會

譚侃(主席)  
姚曙(於2020年8月14日辭任)  
曲久輝

### 授權代表

譚侃  
王恬

### 股份代號

在深圳證券交易所上市之A股：002672  
在香港證券交易所有限公司上市之H股：  
00895

### 接收傳票及通告的授權代表

麥振興律師事務所

### 核數師

中審眾環會計師事務所(特殊普通合伙)  
中審眾環(香港)會計師事務所有限公司

### 法律顧問

麥振興律師事務所(香港法律)  
北京國楓律師事務所(中國法律)

### 主要往來銀行

中國招商銀行





## 香港H股股份過戶

卓佳登捷時有限公司

香港

皇后大道東183號

合和中心54樓

## 註冊辦事處

中華人民共和國深圳市南山區

高新區北區朗山路9號

東江環保大樓

1樓，3樓，8樓北面，9-12樓

## 公司網頁

<http://www.dongjiang.com.cn>

## 香港主要營業地點

香港德輔道中259-265號

海外銀行大廈6樓





## 中期業績(未經審核)

東江環保股份有限公司(「本公司」)董事(「董事」)會(「董事會」)欣然宣佈本公司及其附屬公司(統稱「本集團」)截至2020年6月30日止6個月(「報告期」或「期內」)的未經審核業績，連同2019年同期的比較數字載列如下：

(除特別註明外，於本報告中，財務資料均以人民幣元列示。)

## 合併利潤表(未經審核)

截至2020年6月30日止6個月

單位：人民幣元

項目	附註	截至6月30日止6個月	
		2020年 (未經審核)	2019年 (未經審核)
一、營業總收入	2	1,479,030,093.03	1,689,879,261.29
其中：營業收入		1,479,030,093.03	1,689,879,261.29
利息收入		-	-
已賺保費		-	-
手續費及佣金收入		-	-
二、營業總成本		1,340,142,470.69	1,432,543,142.88
其中：營業成本		990,286,132.04	1,069,809,076.63
利息支出		-	-
手續費及佣金支出		-	-
退保金		-	-
賠付支出淨額		-	-
提取保險責任準備金淨額		-	-
保單紅利支出		-	-
分保費用		-	-
稅金及附加		20,268,736.74	22,280,664.26
銷售費用		48,484,602.72	55,527,811.05
管理費用		165,919,001.02	163,530,206.55
研發費用		51,787,340.10	51,776,104.93
財務費用	4	63,396,658.07	69,619,279.46
其中：利息費用		69,435,493.68	76,508,617.13
利息收入		6,594,973.16	7,486,072.26



# 合併利潤表(未經審核)

(續)

截至2020年6月30日止6個月

項目	附註	截至6月30日止6個月	
		2020年 (未經審核)	2019年 (未經審核)
加：其他收益		56,940,104.37	74,200,780.20
投資收益(損失以「-」號填列)		9,069,337.93	11,486,629.08
其中：對聯營企業和合營企業的			
投資收益		9,274,771.49	6,460,085.06
以攤餘成本計量的金融資產終止			
確認收益		-	-
匯兌收益(損失以「-」號填列)		-	-
淨敞口套期收益(損失以「-」號填列)		-	-
公允價值變動收益(損失以「-」號填列)		-	-
信用減值損失(損失以「-」號填列)	5	-3,307,198.40	-8,144,231.62
資產減值損失(損失以「-」號填列)		-	-
資產處置收益(損失以「-」號填列)		-739,797.70	335,632.80
三、營業利潤(虧損以「-」號填列)		200,850,068.54	335,214,928.87
加：營業外收入		1,827,177.21	1,395,606.92
減：營業外支出		5,745,114.02	2,164,245.82
四、利潤總額(虧損總額以「-」號填列)		196,932,131.73	334,446,289.97
減：所得稅費用	6	39,236,495.48	43,425,028.65
五、淨利潤(淨虧損以「-」號填列)		157,695,636.25	291,021,261.32
(一) 按經營持續性分類		-	-
1. 持續經營淨利潤			
(淨虧損以「-」號填列)		157,695,636.25	291,021,261.32
2. 終止經營淨利潤			
(淨虧損以「-」號填列)		-	-
(二) 按所有權歸屬分類		-	-
1. 歸屬於母公司所有者的淨利潤		160,541,955.22	252,435,142.23
2. 少數股東損益		-2,846,318.97	38,586,119.09



# 合併利潤表(未經審核)

(續)

截至2020年6月30日止6個月

項目	附註	截至6月30日止6個月	
		2020年 (未經審核)	2019年 (未經審核)
六、 其他綜合收益的稅後淨額		1,128,213.20	-1,403,785.87
歸屬母公司所有者的其他綜合收益的稅後淨額		1,128,213.20	-1,403,785.87
(一) 不能重分類進損益的其他綜合收益		-	-
1. 重新計量設定受益計劃變動額		-	-
2. 權益法下不能轉損益的其他綜合收益		-	-
3. 其他權益工具投資公允價值變動		-	-
4. 企業自身信用風險公允價值變動		-	-
5. 其他		-	-
(二) 將重分類進損益的其他綜合收益		1,128,213.20	-1,403,785.87
1. 權益法下可轉損益的其他綜合收益		-	-
2. 其他債權投資公允價值變動		-	-
3. 金融資產重分類計入其他綜合收益的金額		-	-
4. 其他債權投資信用減值準備		-	-
5. 現金流量套期儲備		-	-
6. 外幣財務報表折算差額		1,128,213.20	-1,403,785.87
7. 其他		-	-
歸屬於少數股東的其他綜合收益的稅後淨額		-	-
七、 綜合收益總額		158,823,849.45	289,617,475.45
歸屬於母公司所有者的綜合收益總額		161,670,168.42	251,031,356.36
歸屬於少數股東的綜合收益總額		-2,846,318.97	38,586,119.09
八、 每股收益：	7		
(一) 基本每股收益		0.18	0.29
(二) 稀釋每股收益		0.18	0.29



# 母公司利潤表(未經審核)

截至2020年6月30日止6個月

單位：人民幣元

項目	截至6月30日止6個月	
	2020年 (未經審核)	2019年 (未經審核)
一、營業收入	<b>226,054,891.08</b>	293,371,416.88
減：營業成本	<b>201,812,457.38</b>	235,193,491.91
税金及附加	<b>922,178.16</b>	1,420,913.03
銷售費用	<b>1,557,145.19</b>	2,166,003.27
管理費用	<b>23,400,323.15</b>	18,567,717.21
研發費用	<b>5,248,710.36</b>	3,727,716.13
財務費用	<b>26,246,604.55</b>	40,556,510.98
其中：利息費用	<b>30,183,009.16</b>	45,256,440.18
利息收入	<b>5,345,021.44</b>	4,929,960.29
加：其他收益	<b>1,734,884.46</b>	3,527,501.55
投資收益(損失以「-」號填列)	<b>72,663,696.22</b>	162,064,595.89
其中：對聯營企業和合營企業的 投資收益	<b>9,274,771.49</b>	6,460,085.06
以攤餘成本計量的金融資產 終止確認收益 (損失以「-」號填列)	-	-
淨敞口套期收益(損失以「-」號填列)	-	-
公允價值變動收益(損失以「-」號填列)	-	-
信用減值損失(損失以「-」號填列)	<b>-1,576,473.47</b>	6,232,667.69
資產減值損失(損失以「-」號填列)	-	-
資產處置收益(損失以「-」號填列)	<b>1,333,517.34</b>	95,230.12



## 母公司利潤表(未經審核)

(續)

截至2020年6月30日止6個月

項目	截至6月30日止6個月	
	2020年 (未經審核)	2019年 (未經審核)
二、 營業利潤(虧損以「-」號填列)	<b>41,023,096.84</b>	163,659,059.60
加：營業外收入	<b>39,685.99</b>	391,739.34
減：營業外支出	<b>11,716.31</b>	26,757.51
三、 利潤總額(虧損總額以「-」號填列)	<b>41,051,066.52</b>	164,024,041.43
減：所得稅費用	<b>-364,556.51</b>	2,040.14
四、 淨利潤(淨虧損以「-」號填列)	<b>41,415,623.03</b>	164,022,001.29
(一) 持續經營淨利潤(淨虧損以「-」號填列)	<b>41,415,623.03</b>	164,022,001.29
(二) 終止經營淨利潤(淨虧損以「-」號填列)	-	-
五、 其他綜合收益的稅後淨額		
(一) 不能重分類進損益的其他綜合收益	-	-
1. 重新計量設定受益計劃 變動額	-	-
2. 權益法下不能轉損益的 其他綜合收益	-	-
3. 其他權益工具投資公允 價值變動	-	-
4. 企業自身信用風險公允 價值變動	-	-
5. 其他	-	-





## 母公司利潤表(未經審核)

(續)

截至2020年6月30日止6個月

項目	截至6月30日止6個月	
	2020年 (未經審核)	2019年 (未經審核)
(二) 將重分類進損益的其他綜合收益	-	-
1. 權益法下可轉損益的其他綜合收益	-	-
2. 其他債權投資公允價值變動	-	-
3. 金融資產重分類計入其他綜合收益的金額	-	-
4. 其他債權投資信用減值準備	-	-
5. 現金流量套期儲備	-	-
6. 外幣財務報表折算差額	-	-
7. 其他	-	-
六、 綜合收益總額	<b>41,415,623.03</b>	164,022,001.29
七、 每股收益：		
(一) 基本每股收益	-	-
(二) 稀釋每股收益	-	-



## 合併資產負債表

於 2020 年 6 月 30 日

單位：人民幣元

項目	附註	2020 年 6 月 30 日 (未經審核)	2019 年 12 月 31 日 (經審核)
<b>流動資產：</b>			
貨幣資金		<b>788,810,734.98</b>	1,104,760,604.12
結算備付金		-	-
拆出資金		-	-
交易性金融資產		-	-
衍生金融資產		-	-
應收票據		-	-
應收賬款	9	<b>883,666,929.67</b>	843,722,663.17
應收款項融資		<b>75,701,866.73</b>	82,320,731.83
預付款項		<b>59,466,329.81</b>	45,138,920.21
應收保費		-	-
應收分保賬款		-	-
應收分保合同準備金		-	-
其他應收款		<b>138,936,735.47</b>	206,849,864.62
其中：應收利息		-	-
應收股利		-	-
買入返售金融資產		-	-
存貨		<b>292,216,116.36</b>	299,713,491.05
貸款		<b>137,298,200.00</b>	160,230,200.00
合同資產		<b>117,047,024.28</b>	117,916,128.85
持有待售資產		-	-
一年內到期的非流動資產		<b>41,252,309.46</b>	41,252,309.46
其他流動資產		<b>120,599,170.74</b>	123,768,237.84
<b>流動資產合計</b>		<b>2,654,995,417.50</b>	3,025,673,151.15



# 合併資產負債表

(續)

於2020年6月30日

項目	附註	2020年 6月30日 (未經審核)	2019年 12月31日 (經審核)
<b>非流動資產：</b>			
發放貸款和墊款		-	-
債權投資		-	-
其他債權投資		-	-
長期應收款		9,382,379.47	8,961,990.00
長期股權投資		280,574,905.99	252,750,134.50
其他權益工具投資		-	-
其他非流動金融資產		-	-
投資性房地產		433,545,129.00	433,545,129.00
固定資產		2,804,219,690.04	2,813,344,463.38
在建工程		1,213,210,277.30	1,242,121,933.61
生產性生物資產		-	-
油氣資產		-	-
使用權資產		12,332,988.05	15,085,259.91
無形資產		1,219,177,608.71	1,105,036,034.35
開發支出		19,532,632.21	17,824,511.89
商譽		1,287,972,708.47	1,287,972,708.47
長期待攤費用		42,187,524.73	39,936,272.55
遞延所得稅資產		41,435,773.09	38,423,861.41
其他非流動資產		205,619,314.06	114,756,634.20
<b>非流動資產合計</b>		<b>7,569,190,931.12</b>	<b>7,369,758,933.27</b>
<b>資產總計</b>		<b>10,224,186,348.62</b>	<b>10,395,432,084.42</b>



# 合併資產負債表

(續)

於2020年6月30日

項目	附註	2020年 6月30日 (未經審核)	2019年 12月31日 (經審核)
<b>流動負債：</b>			
短期借款		1,736,686,700.00	1,744,166,400.00
向中央銀行借款		-	-
拆入資金		-	-
交易性金融負債		-	-
衍生金融負債		-	-
應付票據		100,144,500.00	100,360,000.00
應付賬款	10	690,526,077.72	685,891,301.15
預收款項		243,750.00	427,500.00
合同負債		140,402,437.96	169,267,583.05
賣出回購金融資產款		-	-
吸收存款及同業存放		-	-
代理買賣證券款		-	-
代理承銷證券款		-	-
應付職工薪酬		86,182,958.77	80,092,436.28
應交稅費		52,928,424.76	60,094,844.63
其他應付款		735,436,838.06	607,792,930.28
其中：應付利息		3,856,454.42	2,664,917.36
應付股利		131,890,065.30	-
應付手續費及佣金		-	-
應付分保賬款		-	-
持有待售負債		-	-
一年內到期的非流動負債		78,974,971.85	948,934,124.61
其他流動負債		-	-
<b>流動負債合計</b>		<b>3,621,526,659.12</b>	4,397,027,120.00



# 合併資產負債表

(續)

於2020年6月30日

項目	附註	2020年 6月30日 (未經審核)	2019年 12月31日 (經審核)
<b>非流動負債：</b>			
保險合同準備金			
長期借款		691,187,811.60	769,659,397.28
應付債券		602,429,313.07	-
其中：優先股		-	-
永續債		-	-
租賃負債		7,620,767.00	10,652,315.39
長期應付款		2,315,591.68	2,957,612.44
長期應付職工薪酬		-	-
預計負債		-	-
遞延收益		160,500,539.37	164,927,855.66
遞延所得稅負債		15,364,414.14	15,364,414.14
其他非流動負債		-	-
<b>非流動負債合計</b>		<b>1,479,418,436.86</b>	963,561,594.91
<b>負債合計</b>		<b>5,100,945,095.98</b>	5,360,588,714.91
<b>所有者權益：</b>			
股本		879,267,102.40	879,267,102.40
其他權益工具		-	-
其中：優先股		-	-
永續債		-	-
資本公積		438,712,765.03	438,712,765.03
減：庫存股		-	-
其他綜合收益		18,129,449.43	17,001,236.23
專項儲備		4,263,213.41	5,499,114.43
盈餘公積		219,355,623.05	219,355,623.05
一般風險準備		5,611,350.00	5,611,350.00
未分配利潤		2,807,836,462.10	2,779,184,572.18



## 合併資產負債表

(續)

於2020年6月30日

項目	附註	2020年 6月30日 (未經審核)	2019年 12月31日 (經審核)
歸屬於母公司所有者權益合計		<b>4,373,175,965.42</b>	4,344,631,763.32
少數股東權益		<b>750,065,287.22</b>	690,211,606.19
所有者權益合計		<b>5,123,241,252.64</b>	5,034,843,369.51
負債和所有者權益總計		<b>10,224,186,348.62</b>	10,395,432,084.42



# 母公司資產負債表

於 2020 年 6 月 30 日

單位：人民幣元

項目	2020 年 6 月 30 日 (未經審核)	2019 年 12 月 31 日 (經審核)
<b>流動資產：</b>		
貨幣資金	<b>481,193,219.69</b>	578,525,911.40
交易性金融資產	-	-
衍生金融資產	-	-
應收票據	-	-
應收賬款	<b>303,350,520.76</b>	238,897,083.09
應收款項融資	<b>6,538,015.10</b>	16,373,751.31
預付款項	<b>3,736,217.38</b>	3,428,438.14
其他應收款	<b>2,421,242,448.81</b>	2,492,136,490.13
其中：應收利息	-	-
應收股利	-	-
存貨	<b>8,521,972.65</b>	10,502,398.38
合同資產	<b>87,909,911.76</b>	87,686,156.86
持有待售資產	-	-
一年內到期的非流動資產	<b>41,252,309.46</b>	41,252,309.46
其他流動資產	<b>1,528,126.10</b>	4,335,342.89
<b>流動資產合計</b>	<b>3,355,272,741.71</b>	3,473,137,881.66



## 母公司資產負債表

(續)

於2020年6月30日

項目	2020年 6月30日 (未經審核)	2019年 12月31日 (經審核)
<b>非流動資產：</b>		
債權投資	-	-
其他債權投資	-	-
長期應收款	765,161.47	700,000.00
長期股權投資	4,157,935,364.39	3,827,810,592.90
其他權益工具投資	-	-
其他非流動金融資產	-	-
投資性房地產	80,717,000.00	80,717,000.00
固定資產	83,912,639.62	92,925,512.36
在建工程	8,404,465.78	9,486,978.89
生產性生物資產	-	-
油氣資產	-	-
使用權資產	-	-
無形資產	87,847,890.08	95,495,975.84
開發支出	17,863,485.03	16,155,364.71
商譽	-	-
長期待攤費用	7,011,450.99	3,403,706.11
遞延所得稅資產	22,947,052.89	22,947,052.89
其他非流動資產	52,072,905.60	62,221,560.10
<b>非流動資產合計</b>	<b>4,519,477,415.85</b>	4,211,863,743.80
<b>資產總計</b>	<b>7,874,750,157.56</b>	7,685,001,625.46





# 母公司資產負債表

(續)

於2020年6月30日

項目	2020年 6月30日 (未經審核)	2019年 12月31日 (經審核)
<b>流動負債：</b>		
短期借款	1,574,389,500.00	1,592,000,000.00
交易性金融負債	-	-
衍生金融負債	-	-
應付票據	100,000,000.00	100,000,000.00
應付賬款	73,158,425.59	142,912,588.21
預收款項	-	-
合同負債	5,213,375.83	774,080.52
應付職工薪酬	2,673,829.61	3,091,271.03
應交稅費	2,227,385.05	3,022,552.00
其他應付款	2,557,214,220.19	2,093,865,668.97
其中：應付利息	3,209,081.01	1,770,389.13
應付股利	131,890,065.30	-
持有待售負債	-	-
一年內到期的非流動負債	18,200,000.00	619,201,904.88
其他流動負債	-	-
<b>流動負債合計</b>	<b>4,333,076,736.27</b>	4,554,868,065.61



## 母公司資產負債表

(續)

於2020年6月30日

項目	2020年 6月30日 (未經審核)	2019年 12月31日 (經審核)
<b>非流動負債：</b>		
長期借款	34,500,000.00	134,600,000.00
應付債券	602,429,313.07	-
其中：優先股	-	-
永續債	-	-
租賃負債	-	-
長期應付款	-	-
長期應付職工薪酬	-	-
預計負債	-	-
遞延收益	11,247,191.83	11,562,201.19
遞延所得稅負債	6,026,751.69	6,026,751.69
其他非流動負債	-	-
<b>非流動負債合計</b>	<b>654,203,256.59</b>	152,188,952.88
<b>負債合計</b>	<b>4,987,279,992.86</b>	4,707,057,018.49
<b>所有者權益：</b>		
股本	879,267,102.40	879,267,102.40
其他權益工具	-	-
其中：優先股	-	-
永續債	-	-
資本公積	533,103,277.48	533,103,277.48
減：庫存股	-	-
其他綜合收益	3,509,701.20	3,509,701.20
專項儲備	-	-
盈餘公積	202,844,347.95	202,844,347.95
未分配利潤	1,268,745,735.67	1,359,220,177.94
<b>所有者權益合計</b>	<b>2,887,470,164.70</b>	2,977,944,606.97
<b>負債和所有者權益總計</b>	<b>7,874,750,157.56</b>	7,685,001,625.46



## 合併現金流量表(未經審核)

截至2020年6月30日止6個月

單位：人民幣元

項目	截至6月30日止6個月	
	2020年 (未經審核)	2019年 (未經審核)
一、經營活動產生的現金流量：		
銷售商品、提供勞務收到的現金	1,610,522,490.35	1,939,942,140.60
客戶存款和同業存放款項淨增加額	-	-
向中央銀行借款淨增加額	-	-
向其他金融機構拆入資金淨增加額	-	-
收到原保險合同保費取得的現金	-	-
收到再保業務現金淨額	-	-
保戶儲金及投資款淨增加額	-	-
收取利息、手續費及佣金的現金	5,165,191.52	19,401,973.23
拆入資金淨增加額	-	-
回購業務資金淨增加額	-	-
代理買賣證券收到的現金淨額	-	-
收到的稅費返還	26,794,607.52	38,426,146.85
收到其他與經營活動有關的現金	21,882,709.65	30,890,549.51
經營活動現金流入小計	1,664,364,999.04	2,028,660,810.19



# 合併現金流量表(未經審核)

(續)

截至2020年6月30日止6個月

項目	截至6月30日止6個月	
	2020年 (未經審核)	2019年 (未經審核)
購買商品、接受勞務支付的現金	822,808,353.52	992,839,286.99
客戶貸款及墊款淨增加額	-22,932,000.00	-111,260,000.00
存放中央銀行和同業款項淨增加額	-	-
支付原保險合同賠付款項的現金	-	-
拆出資金淨增加額	-	-
支付利息、手續費及佣金的現金	-	-
支付保單紅利的現金	-	-
支付給職工以及為職工支付的現金	270,244,486.36	322,047,309.93
支付的各项稅費	147,178,943.08	194,299,463.78
支付其他與經營活動有關的現金	47,990,014.21	47,296,661.65
<b>經營活動現金流出小計</b>	<b>1,265,289,797.17</b>	1,445,222,722.35
<b>經營活動產生的現金流量淨額</b>	<b>399,075,201.87</b>	583,438,087.84
<b>二、投資活動產生的現金流量：</b>		
收回投資收到的現金	-	25,850,000.00
取得投資收益收到的現金	-	-
處置固定資產、無形資產和其他 長期資產收回的現金淨額	1,307,356.26	580,412.45
處置子公司及其他營業單位收到的 現金淨額	-	-
收到其他與投資活動有關的現金	-	-
<b>投資活動現金流入小計</b>	<b>1,307,356.26</b>	26,430,412.45



# 合併現金流量表(未經審核)

(續)

截至2020年6月30日止6個月

項目	截至6月30日止6個月	
	2020年 (未經審核)	2019年 (未經審核)
購建固定資產、無形資產和其他 長期資產支付的現金	<b>323,495,947.09</b>	299,595,101.18
投資支付的現金	<b>18,550,000.00</b>	10,388,000.00
質押貸款淨增加額	-	-
取得子公司及其他營業單位支付的 現金淨額	-	62,346,247.39
支付其他與投資活動有關的現金	-	-
<b>投資活動現金流出小計</b>	<b>342,045,947.09</b>	372,329,348.57
<b>投資活動產生的現金流量淨額</b>	<b>-340,738,590.83</b>	-345,898,936.12
三、 <b>籌資活動產生的現金流量：</b>		
吸收投資收到的現金	<b>51,450,000.00</b>	21,750,000.00
其中：子公司吸收少數股東投資收到的 現金	<b>51,450,000.00</b>	21,750,000.00
取得借款收到的現金	<b>1,972,640,572.00</b>	1,104,358,028.84
收到其他與籌資活動有關的現金	-	-
<b>籌資活動現金流入小計</b>	<b>2,024,090,572.00</b>	1,126,108,028.84



## 合併現金流量表(未經審核)

(續)

截至2020年6月30日止6個月

項目	截至6月30日止6個月	
	2020年 (未經審核)	2019年 (未經審核)
償還債務支付的現金	<b>2,300,776,101.92</b>	916,044,778.66
分配股利、利潤或償付利息支付的現金	<b>97,070,390.24</b>	112,916,336.05
其中：子公司支付給少數股東的股利、 利潤	-	44,000,000.00
支付其他與籌資活動有關的現金	-	58,826,475.00
<b>籌資活動現金流出小計</b>	<b>2,397,846,492.16</b>	1,087,787,589.71
<b>籌資活動產生的現金流量淨額</b>	<b>-373,755,920.16</b>	38,320,439.13
四、匯率變動對現金及現金等價物的影響	<b>-1,235,901.02</b>	-1,403,785.86
五、現金及現金等價物淨增加額	<b>-316,655,210.14</b>	274,455,804.99
加：期初現金及現金等價物餘額	<b>1,096,743,745.12</b>	1,028,991,292.47
六、期末現金及現金等價物餘額	<b>780,088,534.98</b>	1,303,447,097.46



# 母公司現金流量表(未經審核)

截至2020年6月30日止6個月

單位：人民幣元

項目	截至6月30日止6個月	
	2020年 (未經審核)	2019年 (未經審核)
<b>一、 經營活動產生的現金流量：</b>		
銷售商品、提供勞務收到的現金	198,986,199.79	370,745,423.95
收到的稅費返還	104,996.80	1,015,658.18
收到其他與經營活動有關的現金	2,079,504,325.95	6,033,726.89
<b>經營活動現金流入小計</b>	<b>2,278,595,522.54</b>	377,794,809.02
購買商品、接受勞務支付的現金	199,327,153.43	214,147,409.21
支付給職工以及為職工支付的現金	30,380,998.21	59,608,613.42
支付的各项稅費	1,490,048.97	11,717,727.46
支付其他與經營活動有關的現金	1,735,530,295.66	171,397,416.94
<b>經營活動現金流出小計</b>	<b>1,966,728,496.27</b>	456,871,167.03
<b>經營活動產生的現金流量淨額</b>	<b>311,867,026.27</b>	-79,076,358.01
<b>二、 投資活動產生的現金流量：</b>		
收回投資收到的現金	-	-
取得投資收益收到的現金	63,388,924.73	61,000,000.00
處置固定資產、無形資產和其他 長期資產收回的現金淨額	245,577.87	-
處置子公司及其他營業單位收到的 現金淨額	-	-
收到其他與投資活動有關的現金	-	-
<b>投資活動現金流入小計</b>	<b>63,634,502.60</b>	61,000,000.00



# 母公司現金流量表(未經審核)

(續)

截至2020年6月30日止6個月

項目	截至6月30日止6個月	
	2020年 (未經審核)	2019年 (未經審核)
購建固定資產、無形資產和其他 長期資產支付的現金	3,821,806.30	9,639,520.25
投資支付的現金	320,850,000.00	54,638,000.00
取得子公司及其他營業單位支付的 現金淨額	-	63,956,600.00
支付其他與投資活動有關的現金	-	-
<b>投資活動現金流出小計</b>	<b>324,671,806.30</b>	128,234,120.25
<b>投資活動產生的現金流量淨額</b>	<b>-261,037,303.70</b>	-67,234,120.25
三、 籌資活動產生的現金流量：		
吸收投資收到的現金		
取得借款收到的現金	1,738,389,500.00	970,000,000.00
收到其他與籌資活動有關的現金	-	967,768,949.15
<b>籌資活動現金流入小計</b>	<b>1,738,389,500.00</b>	1,937,768,949.15
償還債務支付的現金	1,831,212,000.00	711,503,132.08
分配股利、利潤或償付利息支付的現金	55,339,914.28	44,769,691.37
支付其他與籌資活動有關的現金	-	801,295,734.23
<b>籌資活動現金流出小計</b>	<b>1,886,551,914.28</b>	1,557,568,557.68
<b>籌資活動產生的現金流量淨額</b>	<b>-148,162,414.28</b>	380,200,391.47
四、 匯率變動對現金及現金等價物的影響	-	-
五、 現金及現金等價物淨增加額	-97,332,691.71	233,889,913.21
加：期初現金及現金等價物餘額	578,025,911.40	711,461,806.71
六、 期末現金及現金等價物餘額	480,693,219.69	945,351,719.92





# 合併所有者權益變動表

## 本期金額

項目	2020年半年度												
	勝邦股份公司所有者權益												
	其他權益工具		資本公積	減資準備	其他綜合收益	專項儲備	盈餘公積	一般風險準備	未分配利潤	其他	小計	少數股東權益	所有者權益合計
優先股	永續債												
一、上年期末餘額	89,957,702.40	-	438,712,765.03	-	17,001,203.23	5,495,114.43	219,335,623.05	5,611,350.00	2,779,184,572.18	-	4,344,631,763.32	6,021,110,619	5,034,843,369.51
加：會計政策變更	-	-	-	-	-	-	-	-	-	-	-	-	-
前期差错更正	-	-	-	-	-	-	-	-	-	-	-	-	-
其他	-	-	-	-	-	-	-	-	-	-	-	-	-
二、本年期初餘額	89,957,702.40	-	438,712,765.03	-	17,001,203.23	5,495,114.43	219,335,623.05	5,611,350.00	2,779,184,572.18	-	4,344,631,763.32	6,021,110,619	5,034,843,369.51
三、本期增減變動金額(列/減號)													
(一)綜合收益總額	-	-	-	-	17,282,132.00	-1,235,901.02	-	-	28,631,889.92	-	26,344,020.10	59,533,681.00	88,397,863.13
(二)所有者投入或減少資本	-	-	-	-	11,282,132.00	-	-	-	163,541,935.22	-	161,670,088.42	-2,846,218.97	158,823,869.45
1.所有者投入的普通股	-	-	-	-	-	-	-	-	-	-	-	-	-
2.其他權益工具持有者投入	-	-	-	-	-	-	-	-	-	-	-	-	-
3.股份支付計入資本公积的金額	-	-	-	-	-	-	-	-	-	-	-	-	-
4.其他	-	-	-	-	-	-	-	-	-	-	-	-	-
(三)利潤分配	-	-	-	-	-	-	-	-	-	-	-	-	-
1.提取盈餘公積	-	-	-	-	-	-	-	-	-	-	-	-	-
2.提取一般風險準備	-	-	-	-	-	-	-	-	-	-	-	-	-
3.提取法定盈餘公積	-	-	-	-	-	-	-	-	-	-	-	-	-
4.其他	-	-	-	-	-	-	-	-	-	-	-	-	-
(四)其他增減	-	-	-	-	-	-	-	-	-	-	-	-	-
1.其他綜合收益	-	-	-	-	-	-	-	-	-	-	-	-	-
2.其他	-	-	-	-	-	-	-	-	-	-	-	-	-
3.其他	-	-	-	-	-	-	-	-	-	-	-	-	-
4.其他	-	-	-	-	-	-	-	-	-	-	-	-	-
(五)其他	-	-	-	-	-	-	-	-	-	-	-	-	-
1.其他綜合收益	-	-	-	-	-	-	-	-	-	-	-	-	-
2.其他	-	-	-	-	-	-	-	-	-	-	-	-	-
3.其他	-	-	-	-	-	-	-	-	-	-	-	-	-
4.其他	-	-	-	-	-	-	-	-	-	-	-	-	-
(六)其他	-	-	-	-	-	-	-	-	-	-	-	-	-
1.其他綜合收益	-	-	-	-	-	-	-	-	-	-	-	-	-
2.其他	-	-	-	-	-	-	-	-	-	-	-	-	-
3.其他	-	-	-	-	-	-	-	-	-	-	-	-	-
4.其他	-	-	-	-	-	-	-	-	-	-	-	-	-
四、本期末餘額	89,957,702.40	-	438,712,765.03	-	18,179,444.43	4,263,213.41	219,335,623.05	5,611,350.00	2,807,826,462.10	-	4,273,175,965.42	750,645,307.22	5,123,341,252.64

單位：人民幣元



# 母公司所有者權益變動表

## 本期金額

單位：人民幣元

項目	2020年半年度											
	股本	資本公積	其他綜合收益	專項儲備	盈餘公積	未分配利潤	其他	新發生資產合計	股本	資本公積		
一、上年末餘額	879,267,102.40	533,103,277.48	-	-	202,844,307.95	1,359,220,777.94	-	-	2,977,944,606.97	-	-	-
二、本年年初餘額	879,267,102.40	533,103,277.48	-	-	202,844,307.95	1,359,220,777.94	-	-	2,977,944,606.97	-	-	-
三、本年期間變動情況	-	-	-	-	-	-	-	-	-	-	-	-
(一) 發行新股、債券及優先股	-	-	-	-	-	-	-	-	-	-	-	-
(二) 其他	-	-	-	-	-	-	-	-	-	-	-	-
(三) 其他	-	-	-	-	-	-	-	-	-	-	-	-
(四) 所有權內置變換	-	-	-	-	-	-	-	-	-	-	-	-
(五) 其他	-	-	-	-	-	-	-	-	-	-	-	-
四、本年年末餘額	879,267,102.40	533,103,277.48	-	-	202,844,307.95	1,268,745,735.97	-	-	2,887,470,644.70	-	-	-

## 母公司所有者權益變動表

(續)

上期金額

單位：人民幣元

項目	2019年半年度					未分配利潤	其他	所有者權益合計
	股本	資本公積	盈餘公積	其他綜合收益	專項儲備			
一、上年末餘額	887,100,102.40	593,043,107.48	67,772,830.00	3,509,701.20	-	1,864,046,582.27	2,934,789,534.45	
加：前期差更正	-	-	-	-	-	-	-	
其他	-	-	-	-	-	-	-	
二、本年期初餘額	887,100,102.40	593,043,107.48	67,772,830.00	3,509,701.20	-	1,864,046,582.27	2,934,789,534.45	
三、本報期末餘額	7,833,000.00	593,043,107.48	67,772,830.00	3,509,701.20	-	42,780,177.02	42,780,177.02	
(一) 綜合收益	-	-593,043,107.48	-67,772,830.00	-	-	164,022,001.29	164,022,001.29	
(二) 所有者投入和減少資本	7,833,000.00	-	-	-	-	-	-	
1. 所有者投入的普通股	-	-	-	-	-	-	-	
2. 其他權益工具持有者投入資本	-	-	-	-	-	-	-	
3. 股份支付計入所有者權益的金額	-	-	-	-	-	-	-	
4. 其他	7,833,000.00	-	-67,772,830.00	-	-	-	-	
(三) 利润分配	-	-	-	-	-	-	-	
1. 提取盈余公積	-	-	-	-	-	-	-	
2. 提取一般風險準備	-	-	-	-	-	-	-	
3. 提取其他綜合收益	-	-	-	-	-	-	-	
4. 其他	-	-	-	-	-	-	-	
(四) 所有者權益內部結轉	-	-	-	-	-	-	-	
1. 資本公積轉入資本	-	-	-	-	-	-	-	
2. 其他綜合收益轉入資本	-	-	-	-	-	-	-	
3. 其他	-	-	-	-	-	-	-	
(五) 其他	-	-	-	-	-	-	-	
1. 其他	-	-	-	-	-	-	-	
2. 其他	-	-	-	-	-	-	-	
3. 其他	-	-	-	-	-	-	-	
四、本報期末餘額	879,267,102.40	533,103,277.48	-	3,509,701.20	-	1,864,046,582.27	2,977,549,711.47	





## 未經審核的中期財務報表附註：

### 1. 呈報基準及主要會計政策

本集團未經審核中期財務報表以持續經營為基礎，根據實際發生的交易和事項，按照中華人民共和國（「中國」）財政部頒佈的《企業會計準則》及相關規定（以下合稱「企業會計準則」），以及中國證券監督管理委員會（「中國證監會」）《公開發行證券的公司信息披露編報規則第15號—財務報告的一般規定》（2014年修訂）、香港聯合交易所有限公司《證券上市規則》（「上市規則」）、香港《公司條例》（香港法例第622章）的披露規定，並基於本集團所適用的會計政策及會計估計編製。

編製未經審核的中期財務報表所採用的會計政策及計算方法與編製截至2019年12月31日止年度的財務報表所採用者一致。本中期業績未經本公司核數師審核，但已經本公司審核委員會審閱。





## 2. 營業收入

營業收入指本集團向外界銷售產品及提供服務扣除商業折扣後已收和應收的淨值。期內，本集團的營業收入分析如下：

	截至6月30日止6個月	
	2020年 (未經審核)	2019年 (未經審核)
工業廢物資源化業務	481,624,599.08	565,662,430.25
工業廢物處理處置服務	690,562,901.50	796,882,986.93
市政廢物處理處置服務	61,304,968.85	106,423,903.40
再生能源利用	43,659,915.42	44,879,738.42
環境工程及服務	124,257,574.36	74,549,762.17
貿易及其他	11,466,993.48	12,903,595.27
電子廢棄物拆解	66,153,140.34	88,576,844.85
合計	1,479,030,093.03	1,689,879,261.29



### 3. 分部資料

本集團的業務分為七個經營分部，即(i)工業廢物資源化業務；(ii)工業廢物處理處置服務；(iii)市政廢物處理處置服務；(iv)再生能源利用；(v)環境工程及服務；(vi)貿易及其他；及(vii)電子廢棄物拆解。這些分部組成了本集團報告分部資料的基礎。

#### i) 截至2020年6月30日止6個月(未經審核)

項目	工業廢物	工業廢物	市政廢物	再生能源	環境工程	貿易	電子廢棄物	未分配金額	分部間抵銷	合計
	資源化業務	處理處置服務	處理處置服務	利用	及服務	及其他	拆解			
營業收入	481,624,599.08	710,904,279.28	61,304,968.85	43,659,915.42	141,156,608.92	17,114,991.66	66,153,140.34	29,690,797.34	-72,579,207.86	1,479,030,093.03
其中：對外交易收入	481,624,599.08	690,562,901.50	61,304,968.85	43,659,915.42	124,257,574.36	11,466,993.48	66,153,140.34			1,479,030,093.03
分部間交易收入		20,341,377.78			16,899,034.56	5,647,998.18		29,690,797.34	-72,579,207.86	
營業成本	366,880,020.93	378,280,453.43	82,909,264.01	32,430,099.19	108,167,194.70	8,009,940.86	48,280,079.55	922,178.16	-15,324,362.05	1,010,554,868.78
分部利潤總額(虧損總額)	51,128,079.23	119,948,111.76	-18,952,959.85	12,780,446.62	19,406,073.27	5,323,436.82	10,666,352.48	63,504,253.75	-66,871,662.35	196,932,131.73
資產總額	2,794,745,959.69	3,129,102,189.37	583,810,265.45	311,985,674.79	567,935,938.71	429,830,388.18	574,310,403.47	4,712,512,234.85	-2,880,046,705.89	10,224,186,348.62
負債總額	307,650,822.94	2,486,743,118.38	396,013,516.40	35,615,017.76	289,872,703.29	42,307,264.95	295,654,372.54	2,516,792,756.59	-1,269,704,476.87	5,100,945,095.98
補充信息										
當期確認的減值損失	-276,940.97	-1,744,139.32	-57,081.52	-97,626.14	-957,847.25	-25,640.87	-147,922.33			-3,307,198.40
其中：商譽減值分攤										
固定資產、在建工程減值分攤										

#### ii) 截至2019年6月30日止6個月(未經審核)

項目	工業廢物	工業廢物	市政廢物	再生能源	環境工程	產品貿易	電子廢棄物	未分配金額	分部間抵銷	合計
	資源化業務	處理處置服務	處理處置服務	利用	及服務	及其他	拆解			
營業收入	565,662,430.25	823,423,536.82	106,423,903.40	44,879,738.42	81,857,229.15	16,952,520.56	88,576,844.85	30,412,263.43	-68,309,205.59	1,689,879,261.29
其中：對外交易收入	565,662,430.25	796,882,986.93	106,423,903.40	44,879,738.42	74,549,762.17	12,903,595.27	88,576,844.85			1,689,879,261.29
分部間交易收入		26,540,549.89			7,307,466.98	4,048,925.29		30,412,263.43	-68,309,205.59	
營業成本	420,765,832.16	443,961,616.03	99,441,455.42	32,668,044.16	66,185,521.33	11,139,932.14	55,896,442.11	1,420,913.03	-39,390,035.49	1,092,089,740.89
分部利潤總額	89,031,031.06	225,336,776.65	6,918,166.52	14,864,800.30	12,191,597.52	8,226,890.11	25,818,955.77	102,636,038.85	-150,577,966.81	334,446,289.97
當期確認的減值損失	-1,068,022.08	-5,813,563.46	-252,562.80	-372,735.06	-534,848.08	-25,326.04	-77,174.10			-8,144,231.62
資產總額	3,160,532,215.01	3,177,030,083.50	571,912,127.03	286,724,262.86	458,495,117.94	809,010,202.36	536,674,979.96	3,892,129,680.92	-2,447,302,485.56	10,445,246,184.02
負債總額	302,148,724.99	1,494,234,027.63	525,217,914.75	36,297,399.10	247,845,695.26	79,968,246.85	269,318,371.72	2,716,368,946.71	-1,104,240,226.14	5,561,159,100.87



## 4. 財務費用

	截至6月30日止6個月	
	2020年 (未經審核)	2019年 (未經審核)
利息費用	<b>69,435,493.68</b>	76,508,617.13
利息收入	<b>6,594,973.16</b>	7,486,072.26
匯兌損益	<b>323,021.90</b>	170,173.48
銀行手續費及其他	<b>233,115.65</b>	426,561.11
合計	<b>63,396,658.07</b>	69,619,279.46

	截至6月30日止6個月	
	2020年 (未經審核)	2019年 (未經審核)
銀行借款利息		
須於五年內全數償還的銀行借款	<b>80,789,087.00</b>	58,634,361.76
租賃負債利息支出	<b>362,166.68</b>	34,314.28
按實際利率計提的債券利息	<b>10,900,007.06</b>	35,624,576.05
小計	<b>92,051,260.74</b>	94,293,252.09
減：資本化金額	<b>-22,615,767.06</b>	-17,784,634.96
合計	<b>69,435,493.68</b>	76,508,617.13

期內的資本化的借款費用是以用於合資格資產的開支按資本化年率4.92%(2019年：5.21%)計算。






## 5. 信用減值損失

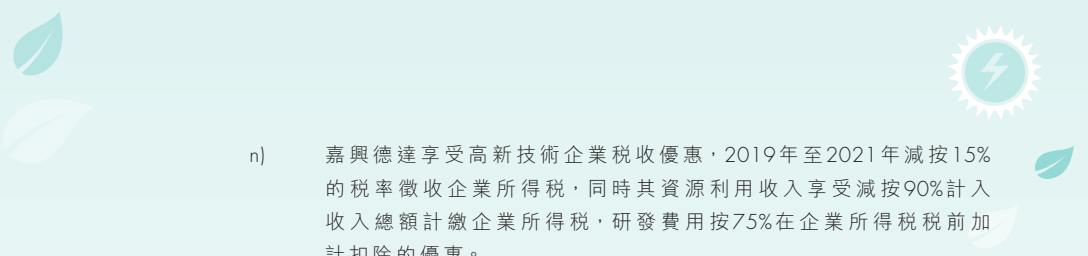
項目	截至6月30日止6個月	
	2020年 (未經審核)	2019年 (未經審核)
其他應收款壞賬損失	-72,019.08	-10,726,974.62
應收賬款壞賬損失	-3,335,617.42	2,582,743.00
合同資產減值損失	-367,561.90	-
貸款減值損失	468,000	-
合計	-3,307,198.40	-8,144,231.62

## 6. 所得稅費用


### (1) 企業所得稅稅收優惠

- a) 本公司享受高新技術企業稅收優惠，減按15%的稅率徵收企業所得稅，同時研發費用按75%在企業所得稅稅前加計扣除的優惠。
- b) 龍崗東江享受高新技術企業稅收優惠，2019年至2021年減按15%的稅率徵收企業所得稅，研發費用按75%在企業所得稅稅前加計扣除的優惠。
- c) 惠州東江享受高新技術企業稅收優惠，2019年至2021年減按15%的稅率徵收企業所得稅，同時其資源綜合利用收入享受減按90%計入收入總額計繳企業所得稅以及研發費用按75%在企業所得稅稅前加計扣除的優惠。
- d) 千燈三廢享受高新技術企業稅收優惠，2019年至2022年減按15%的稅率徵收企業所得稅，同時其資源利用收入享受減按90%計入收入總額計繳企業所得稅，同時享受研發費用在企業所得稅稅前加計扣除的優惠。

- 
- e) 華保科技享受高新技術企業稅收優惠，2020年至2022年減按15%的稅率徵收企業所得稅，同時研發費用按75%在企業所得稅稅前加計扣除的優惠。
  - f) 江西華保是符合財政部規定的小型微利企業，其所得減按25%計入應納稅所得額，享受按20%的稅率徵收企業所得稅。
  - g) 韶關再生資源享受高新技術企業稅收優惠，2020年至2022年減按15%的稅率徵收企業所得稅，研發費用按75%在企業所得稅稅前加計扣除的優惠。
  - h) 東江物業是符合財政部規定的小型微利企業，其所得減按25%計入應納稅所得額，享受按20%的稅率徵收企業所得稅。
  - i) 寶安能源符合財政部規定的小型微利企業，其所得減按25%計入應納稅所得額，享受按20%的稅率徵收企業所得稅。
  - j) 惠州東江享受高新技術企業稅收優惠，2019年至2021年減按15%的稅率徵收企業所得稅，研發費用按75%在企業所得稅稅前加計扣除的優惠，同時其資源利用收入享受減按90%計入收入總額計繳企業所得稅。
  - k) 惠州運輸是符合財政部規定的小型微利企業，其所得減按25%計入應納稅所得額，享受按20%的稅率徵收企業所得稅。
  - l) 珠海清新是符合財政部規定的小型微利企業，其所得減按25%計入應納稅所得額，享受按20%的稅率徵收企業所得稅。
  - m) 清遠新綠綜合資源利用收入享受減按90%計入收入總額計繳企業所得稅。

- 
- n) 嘉興德達享受高新技術企業稅收優惠，2019年至2021年減按15%的稅率徵收企業所得稅，同時其資源利用收入享受減按90%計入收入總額計繳企業所得稅，研發費用按75%在企業所得稅稅前加計扣除的優惠。
  - o) 江門東江享受符合條件的環境保護、節能節水項目的所得稅免稅優惠，2015年至2017年免徵企業所得稅，2018年至2020年減半徵收企業所得稅。
  - p) 東莞恆建享受符合條件的環境保護、節能節水項目的所得稅免稅優惠，2018年至2020年免徵企業所得稅，2021年至2023年減半徵收企業所得稅。
  - q) 東江愷達是符合財政部規定的小型微利企業，其所得減按25%計入應納稅所得額，享受按20%的稅率徵收企業所得稅。
  - r) 沿海固廢享受高新技術企業稅收優惠，2019年至2021年減按15%的稅率徵收企業所得稅，同時研發費用按75%在企業所得稅稅前加計扣除的優惠。
  - s) 南昌新冠是符合財政部規定的小型微利企業，其所得減按25%計入應納稅所得額，享受按20%的稅率徵收企業所得稅。
  - t) 合肥新冠是符合財政部規定的小型微利企業，其所得減按25%計入應納稅所得額，享受按20%的稅率徵收企業所得稅。
  - u) 廈門綠洲資源利用收入享受減按90%計入收入總額計繳企業所得稅，同時享受研發費用按75%在企業所得稅稅前加計扣除的優惠。



- 
- v) 沃森環保享受從事符合條件的環境保護項目的所得稅優惠，2015年至2017年免徵企業所得稅，2018年至2020年減半徵收企業所得稅；同時享受高新技術企業稅收優惠，享受研發費用在企業所得稅稅前加計扣除的優惠。
  - w) 江西東江享受從事符合條件的環境保護項目、節能節水項目的所得稅優惠，2019年至2021年減半徵收企業所得稅，同時享受高新技術企業稅收優惠，2020年至2022年公司屬高新技術企業，可以按政策享受所得稅15%稅率。
  - x) 虎門綠源享受高新技術企業稅收優惠，2018年至2020年減按15%的稅率徵收企業所得稅，同時研發費用按75%在企業所得稅稅前加計扣除的優惠。
  - y) 天銀危廢享受從事符合條件的環境保護項目的所得稅優惠，2017年至2019年免徵企業所得稅，2020年至2022年減半徵收企業所得稅。
  - z) 珠海永興盛享受高新技術企業稅收優惠，2017年至2019年減按15%的稅率徵收企業所得稅，同時其從事廢險廢物焚燒符合環境保護，節能節水項目的所得免徵所得稅，同時研發費用按75%在企業所得稅稅前加計扣除的優惠。
  - aa) 江蘇東江享受從事符合條件的環境保護項目、節能節水項目的所得稅優惠，2016年至2018年免徵企業所得稅，2019年至2021年減半徵收企業所得稅。
  - bb) 寶安東江享受高新技術企業稅收優惠，2018年至2020年減按15%的稅率徵收企業所得稅，同時其資源利用收入享受減按90%計入收入總額計繳企業所得稅，同時研發費用按75%在企業所得稅稅前加計扣除的優惠。

- 
- cc) 華鑫環保享受從事符合條件的環境保護項目、節能節水項目的所得稅優惠，2017年至2019年焚燒新項目免徵企業所得稅，2020年至2022年焚燒新項目減半徵收企業所得稅，研發費用按75%在企業所得稅稅前加計扣除的優惠。
  - dd) 鎮江東江是符合財政部規定的小型微利企業，其所得減按25%計入應納稅所得額，享受按20%的稅率徵收企業所得稅。
  - ee) 濰坊藍海享受從事符合條件的環境保護項目的所得稅優惠，2018年至2020年免徵企業所得稅，2021年至2023年減半徵收企業所得稅。
  - ff) 福建綠洲享受享受高新技術企業稅收優惠，2019年至2021年減按15%的稅率徵收企業所得稅，同時研發費用按75%在企業所得稅稅前加計扣除的優惠。其中焚燒項目收入符合條件的環境保護項目的所得稅優惠，2020年至2022年免徵企業所得稅，2023年至2025年減半徵收企業所得稅。
  - gg) 龍巖綠洲環境是符合財政部規定的小型微利企業，其所得減按25%計入應納稅所得額，享受按20%的稅率徵收企業所得稅。
  - hh) 南平綠洲環境是符合財政部規定的小型微利企業，其所得減按25%計入應納稅所得額，享受按20%的稅率徵收企業所得稅。
  - ii) 三明綠洲環境是符合財政部規定的小型微利企業，其所得減按25%計入應納稅所得額，享受按20%的稅率徵收企業所得稅。
  - jj) 南通東江享受從事符合條件的環境保護項目、節能節水項目的所得稅優惠，2019年至2021年免徵企業所得稅，2022年至2024年減半徵收企業所得稅。



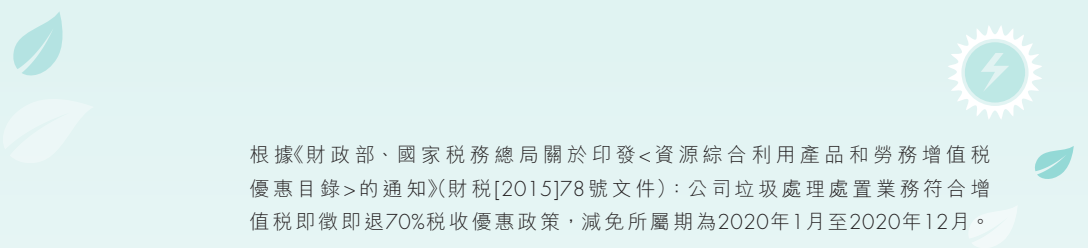
- kk) 荊州東江享受從事符合條件的環境保護項目、節能節水項目的所得稅優惠，2020年至2022年免徵企業所得稅，2023年至2025年減半徵收企業所得稅。
- ll) 黃石東江享受從事符合條件的環境保護項目的所得稅優惠，2018年至2020年免徵企業所得稅，2021年至2023年減半徵收企業所得稅。
- mm) 華籐環境是符合財政部規定的小型微利企業，其所得減按25%計入應納稅所得額，享受按20%的稅率徵收企業所得稅。
- nn) 仙桃東江享受從事符合條件的環境保護項目的所得稅優惠，2018年至2020年免徵企業所得稅，2021年至2023年減半徵收企業所得稅。
- oo) 佛山富龍享受高新技術企業稅收優惠，2018年至2020年減按15%的稅率徵收企業所得稅，同時研發費用按75%在企業所得稅稅前加計扣除的優惠。

## (2) 增值稅稅收優惠

根據《財政部、國家稅務總局關於印發〈資源綜合利用產品和勞務增值稅優惠目錄〉的通知》(財稅[2015]78號文件)：公司利用垃圾發酵產生的沼氣發電收入符合增值稅即徵即退100%稅收優惠政策，減免所屬期為2020年1月至2020年12月。

根據《財政部、國家稅務總局關於印發〈資源綜合利用產品和勞務增值稅優惠目錄〉的通知》(財稅[2015]78號文件)：公司生產銷售資源化綜合利用產品符合增值稅即徵即退30%稅收優惠政策，減免所屬期為2020年1月至2020年12月。





根據《財政部、國家稅務總局關於印發〈資源綜合利用產品和勞務增值稅優惠目錄〉的通知》(財稅[2015]78號文件)：公司垃圾處理處置業務符合增值稅即徵即退70%稅收優惠政策，減免所屬期為2020年1月至2020年12月。

根據《財政部、國家稅務總局關於印發〈資源綜合利用產品和勞務增值稅優惠目錄〉的通知》(財稅[2015]78號文件)：公司污水業務符合增值稅即徵即退70%稅收優惠政策，減免所屬期為2020年1月至2020年12月。

根據《財政部、國家稅務總局關於印發〈資源綜合利用產品和勞務增值稅優惠目錄〉的通知》(財稅[2015]78號文件)：公司餐廚垃圾處理處置業務符合增值稅即徵即退100%稅收優惠政策，減免所屬期為2020年1月至2020年12月。

根據《財政部稅務總局海關總局關於深化增值稅改革有關事項的公告》(財稅[2019]39號文件)：公司信息技術諮詢業務符合增值稅進項稅額10%加計抵減政策，減免所屬期2020年1月至2020年12月。

## 7. 每股收益

期內，每股收益是根據期內未經審核歸屬於本公司股東淨利潤約人民幣160,541,955.22元(2019年：約人民幣252,435,142.23元)及期內已發行普通股加權平均數約共879,267,102股(2019年：878,698,102股)計算。

由於本公司在2020年及2019年中期概無攤薄事項存在，故此基本每股收益與攤薄每股收益一致。



## 8. 股息

董事會不建議派發期內的中期股息(2019年：無)。

## 9. 應收賬款

	<b>2020年</b> <b>6月30日</b> (未經審核)	2019年 12月31日 (經審核)
應收賬款	<b>905,938,160.42</b>	862,658,276.50
減：應收賬款呆壞賬準備	<b>22,271,230.75</b>	18,935,613.33
	<b>883,666,929.67</b>	843,722,663.17

在接納新客戶之前，本集團應用內部信貸評估政策來評估潛在客戶的信用質量並制定信用額度。除新客戶通常需預先付款外，本集團區別客戶制定不同的信用政策。信用期一般為三個月，而主要客戶可延長至六個月。對於銷售，本集團以產品出庫驗收作為應收賬款及營業收入的確認時點，並開始計算賬齡。本集團對於貿易應收款並沒有持有抵押品。應收賬款按確認日期(已扣除壞賬準備)的賬齡分析如下：

	<b>2020年</b> <b>6月30日</b> (未經審核)	2019年 12月31日 (經審核)
賬齡		
1年以內	<b>597,476,576.13</b>	496,728,719.31
1-2年	<b>157,312,053.94</b>	144,210,013.41
2-3年	<b>78,482,348.96</b>	53,549,662.49
3年以上	<b>50,395,950.64</b>	149,234,267.96
合計	<b>883,666,929.67</b>	843,722,663.17





## 10. 應付賬款

根據入賬日期，報告期末應付帳款的賬齡分析如下：

	2020年 6月30日	2019年 12月31日
賬齡		
1年以內	598,332,420.43	602,515,516.44
1-2年	69,674,695.54	58,226,762.56
2-3年	16,423,470.12	19,293,100.76
3年以上	6,095,491.63	5,855,921.39
合計	690,526,077.72	685,891,301.15

## 11. 承諾

	期末金額	年初金額
已簽約但尚未於財務報表中確認的 資本性支出		
—對外投資	21,160,000.00	21,160,000.00
—在建工程	181,080,785.03	144,556,726.34
—購買機器設備	39,396,419.89	42,426,718.41
合計	241,637,204.92	208,143,444.75



## 管理層討論及分析

### 業務回顧

#### 經營情況分析

##### 概述

2020年上半年，受新冠疫情衝擊和世界經濟波動帶來前所未有的影響，在以習近平同志為核心的黨中央堅強領導下，全國上下共同努力，有效控制疫情，及時推動復工復產，我國經濟先降後升，二季度已呈現恢復性增長勢頭，國內經濟運行穩步復甦。同時，國際環境不確定性仍在增加，形勢仍然嚴峻，國內經濟運行面臨較大壓力，危廢處理處置行業仍面臨著各類挑戰。

報告期內，公司共實現營業收入約人民幣14.79億元，同比下降12.48%；實現歸屬於上市公司股東的淨利潤約人民幣1.61億元，同比下降36.40%。公司營業收入和歸屬於上市公司股東的淨利潤同比下降，主要原因是受新冠肺炎疫情影響，上下游企業停工減產，危廢處置需求下降，資源化產品總體需求的下降及價格下跌。截止2020年6月30日，公司資產總額約102.24億元，同比下降1.65%；歸屬於上市公司股東的所有者權益約43.73億元，同比增幅0.66%。

#### (一) 落實疫情防控工作，復工復產成效顯著

面對新冠疫情的嚴峻挑戰，公司勇擔國企使命，快速啟動應急防控預案，落實公司全員疫情防控工作，確保了「零感染」，並積極投身疫情防控，全面強化醫療廢物的收運處置工作，上半年共安全處置醫療廢物9000餘噸，為疫情防控作出了積極貢獻。





同時，公司加快拓展市場、穩步推進產業佈局和服務升級、加強內部管理、注重降本增效，積極組織復工復產，第二季度實現營業收入8.21億元，環比增長24.76%，實現歸母淨利潤1.05億元，環比增長88.94%。

## (二) 聚焦無害化資質，推進項目建設

針對焚燒、填埋產能不足的行業現狀，公司堅持加快相關產能建設，積極推進各項目建成投產。截至本報告披露日，公司已有4個項目取得危廢經營許可證並投產，合計新增危廢處置資質8.38萬噸/年，其中焚燒資質4.98萬噸/年和填埋資質1.06萬噸/年，產能結構持續優化。新投產項目分別為唐山萬德斯項目(含焚燒0.99萬噸/年、填埋1.06萬噸/年和物化0.85萬噸/年，合計2.9萬噸/年)、福建綠洲焚燒項目(1.99萬噸/年)、南通東江物化項目(1.49萬噸/年)、紹興華鑫焚燒項目(2萬噸/年)。另外，廈門東江焚燒項目(2萬噸/年)有望在今年取得危廢經營許可證。





### (三) 落實精細化管理，向管理要效益

報告期內，公司調整優化組織管理結構，整合組建了廣東事業部、華中事業部、華東事業部和生態環境服務事業部，優化總部—事業部—分子公司的三級管理體系，強化事業部的市場開拓和經營管理職能，靈活、及時地統籌協調各地區、業務板塊的經營和協同發展；公司自主研發的「平安東江」安環管理信息平台上線試運行，利用信息化手段及時全面掌握分子公司的安全環保、生產經營等即時數據，實現了實時、智能化管理，有效降低了管理成本和管理時延；持續完善焚燒廢物指標配伍工藝，降低燃油等原料消耗，提高了處置效率，有效控制了處置成本。

在市場管理方面，面對日趨加劇的市場競爭，公司全力維護客戶關係，加強與核心客戶的業務合作，保障基地合理有序安排生產，調整市場價格管控機制和授權體系，根據生產運行成本、市場競爭情況等因素，在市場前端進行靈活定價，優化合同簽訂流程，有效提高了市場響應速度和匹配度；積極克服疫情影響，持續優化海外市場佈局，報告期內新增6家海外客戶，硫酸銅產品在越南農業部完成註冊。





#### (四) 優化債務結構，拓寬融資渠道

公司於今年4月成功註冊了15億元中期票據，並以3.2%的利率發行了首期6億元，有效降低了融資成本。目前公司綜合融資成本為4.35%，比上年的4.9%減少0.55個百分點，財務費用同比下降約622萬元。

公司不斷加強資金管理，在保證資金安全的前提下，報告期內銀行存款下降了3.16億元，有息負債下降了3.53億元，實現「存貸雙降」，報告期末資產負債率為49.89%，相比上年末減少1.68個百分點。

公司整體融資渠道順暢，綜合融資能力優良，截止2020年6月30日，公司共獲綜合授信額度79.04億元，其中未使用的授信額度為51.63億元，為未來發展提供了充足的保障。





#### (五) 堅持創新驅動發展，構建核心技術競爭力

報告期內，公司及子公司新增授權專利35件，其中發明專利5件，實用新型29件，外觀設計1件，截止2020年6月30日，公司累積獲得專利375項，為公司生產經營及國內外市場拓展提供了技術保障。公司持續加強重點關鍵核心技術攻關，進一步深化產學研合作，在國家科技重大專項申報方面，與清華大學聯合申報的《高濃工業危廢資源化回收與污染控制技術》通過了國家科技部固廢資源化科技重點專項審核，同時正在申報國家科技重大專項《粵港澳大灣區特大城市資源化利用基地集成示範》；在研發項目方面，正在穩步推進《化學鍍鎳廢水深度處理技術產業化》在內的8項自主研發項目；與廣東省科學院就《廢石化催化劑無害化處理與資源回收技術》等9個課題達成合作意向，與清華大學研究院就《廢動力電池高價值化回收》項目達成框架合作協議，與華南師範大學簽訂《亞臨界/超臨界焚燒飛灰技術研究》合作協議。





## (六) 拓展細分業務，培育新的盈利增長點

公司充分發揮市場佈局和技術創新的核心優勢，針對環保行業發展趨勢，培育新的盈利增長點。一是大力拓展實驗室廢物、易製毒廢物、農藥廢物等高危高價廢物處置業務，進一步規範此類專項業務的處置工藝，加快生產線建設；二是以各生產基地為依托，開展申領危險廢物收集許可證的相關工作，提高危廢收集資質，構建市場先發優勢；三是依托廈門綠洲「城市礦產」示範基地的平台優勢，保持發展廢棄電器拆解業務，加快拓展廢鋼、廢塑料深加工利用等新項目。





## 財務回顧

### 營業總收入

期內，本集團的營業總收入較2019年同期下降約12.48%至約人民幣1,479,030,093元(2019年：約人民幣1,689,879,261元)，歸屬於本公司股東淨利潤下降約36.40%至約人民幣160,541,955元(2019年：約人民幣252,435,142元)。營業總收入下降主要是受新冠肺炎疫情影響，部分產廢企業階段性停工，同時，市場環境競爭激烈，部分有價廢物客戶同時被多家環保企業服務導致廢液分流，危廢處置需求以及資源化產品總體需求均出現下滑致使公司營業總收入下降。其中，工業廢物處理處置營業收入較上年同期下降約13.34%至人民幣690,562,902元(2019年：約人民幣796,882,986元)，資源化利用產品銷售業務營業收入較上年同期下降約14.86%至約人民幣481,624,599元(2019年：約人民幣565,662,430元)。

### 利潤

期內，本集團的綜合毛利率約33.04%(2019年：約36.69%)，較上年同期下降3.65個百分點，實現歸屬於母公司股東的淨利潤較上年同期下降約36.40%至約人民幣160,541,955元(2019年：約人民幣252,435,142元)。毛利率及利潤的下降主要是公司報告期內受新冠肺炎疫情原因，上下游企業生產經營受到影響，危廢處置需求下降，資源化產品總體需求下降及金屬價格下跌，同時公司固定成本費用仍需支出，致使毛利率及淨利潤下降較大幅度。







### 銷售費用

期內，本集團的銷售費用約人民幣48,484,603元(2019年：約人民幣55,527,811元)，佔本集團營業總收入約3.28%(2019年：約3.29%)。銷售費用較上年同期下降，主要是報告期業務開展受新冠肺炎疫情影響，營業規模下降，致使銷售費用下降。

### 管理費用

期內，本集團的管理費用約人民幣165,919,001元(2019年：約人民幣163,530,207元)，佔本集團營業總收入約11.22%(2019年：約9.49%)。管理費用小幅增長，佔營業總收入比例增長約1.54個百分點，公司將通過加強預算管理，嚴控費用。

### 財務費用

期內，本集團財務費用約人民幣63,396,658元(2019年：約人民幣69,619,279元)，佔本集團營業總收入約4.29%(2019年：約4.12%)。財務費用上年同期下降主要是公司優化融資結構，有效的控制融資成本。

### 所得稅費用

期內，本集團所得稅費用約人民幣39,236,495元(2019年：約人民幣43,425,029元)，佔本集團除稅前利潤約19.92%(2019年：約12.98%)。





### 財務資源及流動資金

於2020年6月30日，本集團的流動資產淨值約人民幣-966,531,242元(2019年12月31日：約人民幣-1,371,353,969元)，流動負債約人民幣3,621,526,659元(2019年12月31日：約人民幣4,397,027,120元)。流動資產包括現金及現金等價物共約人民幣780,088,535元(2019年12月31日：約人民幣1,096,743,745元)。於2020年6月30日，本集團的負債總額約人民幣5,100,945,096元(2019年12月31日：約人民幣5,360,588,715元)。根據本集團的總負債和總資產計算，本集團資產負債率約49.89%(2019年12月31日：約51.57%)。於2020年6月30日，本集團銀行貸款約人民幣2,500,839,550元(2019年12月31日：約人民幣2,593,317,680元)。

### 重大投資、收購及出售附屬公司及聯營公司

於2020年1月、2月，本公司支付了本公司擁有37.1%權益的聯營公司歐晟綠色燃料(揭陽)有限公司公司投資款人民幣18,550,000.00元。

於2020年3月，本公司支付了本公司擁有100%權益的附屬公司深圳市前海東江環保科技服務有限公司投資款人民幣35,000,000.00元。

於2020年3月，本公司支付了本公司擁有85%權益的附屬公司揭陽東江國業環保科技有限公司投資款人民幣63,750,000.00元。

於2020年4月，本公司支付了本公司擁有100%權益的附屬公司江蘇東江環境服務有限公司投資款人民幣50,000,000.00元。

於2020年4月、5月，本公司支付了本公司擁有51%權益的附屬公司綿陽東江環保科技有限公司投資款人民幣53,550,000.00元。

於2020年6月，本公司支付了本公司擁有60%權益的附屬公司珠海市東江環保科技有限公司投資款人民幣100,000,000.00元。





除於本報告披露者外，本集團期內無任何其他重大投資、收購及出售附屬公司及聯營公司。

## 利率及外匯風險

### 利率風險

本集團因定息銀行貸款承受公平值利率風險。本集團目前沒有利率對沖政策。然而，管理層對利率風險實施監察，倘然預期將會出現重大風險，將會考慮採取其它必要的行動。

本集團亦因浮息銀行貸款承受現金流利率風險。本集團的政策是維持浮息銀行貸款以減少現金流利率風險。

本集團的現金利率風險主要集中於本集團的人民幣借款產生而由中國人民銀行公佈之基準利率的波動。

### 外匯風險

本集團的功能貨幣為人民幣，多數交易均以人民幣計值。然而，若干銀行結餘、貿易及其它應收款項及其它應付款項乃以人民幣以外的貨幣計值。本集團海外業務的支出也以外幣結算。





## 抵押資產

於2020年6月30日，本集團已抵押若干資產，以取得本集團獲授的銀行借款、保函及信用證。詳情如下：

	2020年 6月30日 (未經審核)	2019年 12月31日 (經審核)
貨幣資金	8,722,200.00	8,016,859.00
固定資產	315,537,926.04	202,989,444.983
無形資產	195,195,967.60	141,692,384.44
在建工程	132,691,148.58	217,113,062.28
其他應收款	-	56,922,177.91
應收賬款	-	7,262,389.6
合計	652,147,242.22	633,996,318.27

## 僱員資料及薪酬政策

於2020年6月30日全職僱員人數為4,778(2019年：4,807)，而於截至2020年6月30日止期間的員工成本總額約為275,647,732.64人民幣元(2019年：人民幣296,366,863.11元)。本集團向僱員提供持續培訓、薪酬組合及一系列額外福利，包括退休福利、房屋津貼及醫療保險。

## 或然負債

歸於本集團採用的收集及處理工業廢物的方法，自成立以來，本集團亦未因環境修復產生任何重大支出。然而，並無保證中國有關當局於未來不會實施嚴格環保政策及/或環境修復的準則，導致本集團採取環保措施。本集團的財務狀況可能因新環保政策及/或準則規定的任何環保責任而受到不利影響。

除上述的披露，截至2020年6月30日止，本集團無其它任何重大或然負債。



## 資本承諾

於2020年6月30日，本集團有以下的資本支出承諾：


項目	2020年 6月30日 (未經審核)	2019年 12月31日 (經審核)
已簽約但尚未於財務報表中確認的資本性支出：		
—對外投資	21,160,000.00	21,160,000.00
—在建工程	181,080,785.03	144,556,726.340
—購買機器設備	39,396,419.89	42,426,718.41
合計	241,637,204.92	208,143,444.75

## 未來與展望

2020年下半年，公司將堅持聚焦危廢主業，全力穩定和開拓市場、加速推動項目建設、加強技術研發創新、控制費用和支出、緊抓安全環保管理，堅持既定目標不動搖，努力完成全年各項目標任務，推動公司穩健有序發展。

### (一) 全力推動項目建設，堅定發展危廢主業

公司在建或擬建項目有7個，包括佛山富龍焚燒項目、珠海富山項目、韶關再生資源填埋項目、福建南平填埋項目、江蘇東江二期填埋項目、揭陽東江項目和綿陽東江項目，設計資質合計約51.75萬噸/年，其中資源化利用17.55萬噸/年、焚燒10萬噸/年、填埋17.2萬噸/年和物化7萬噸/年。



今年下半年，公司將重點完成韶關再生資源填埋項目、佛山富龍焚燒項目、福建綠洲填埋項目的建設，上述項目可為公司新增9.74萬噸／年填埋能力和3萬噸／年焚燒能力，同時公司將積極推進現有產能技改擴容項目，加快處置資質的優化調整，提高實際處置能力和市場需求的匹配度，持續優化產業佈局。

## (二) 加強精細化管理，防風險控成本

公司將持續以精細化管理為抓手，提升管理質量水平和經營效益。一是加快標準化體系建設，制定業務標準化運營操作手冊，通過項目管理、工藝流程、產品質量標準化等措施，有效控制成本費用；二積極推進完善內控建設專項工作，全面梳理各項業務制度，發揮規範和引導的作用，確保公司穩定的運行和發展；三是貫徹落實全面風險管理規章制度，建立多方聯動、上下協同工作機制，切實落實全面風險管理，有效防控各類風險事項；四是推動信息化管理，規範業務、促進業務，提高信息歸集處理分析能力，為公司經營管理和戰略發展提供可靠支撐。



### (三) 應對行業趨勢，提高運營效率

結合行業政策和市場趨勢，公司將進一步做好服務提升和業務拓展。一是加強市場前端業務開展及提高服務質量，加強危廢處置基地間的協同作用和市場聯動，以「協同、一站式、專項」新型業務模式提升公司服務能力，為客戶提供高標準的差異化服務；二是貼合市場需求及時調整資源化產品結構，生產市場需求大、毛利較高的產品，擴大市場份額；三是優化創新工藝技術和流程，提高有價資源回收率，降低二次廢物殘渣率，提升生產效率，降低處置成本。四是依托公司在環保工程、固廢處理、污水處理、環保項目運營和研發創新等方面的綜合優勢，提升生態環境綜合服務能力，建立技術核心競爭力，打造「輕資產」業務板塊；五是加快拓展高價危廢、城市礦產、危廢收集等細分業務，探索廢舊汽車拆解回收、動力電池回收等固廢處置業務的發展機會。

### (四) 堅持創新引領發展，提高科研創新質量

公司將堅持創新引領發展戰略，保持科研創新投入，增強專業技術積累。一是推動研究院市場化改革，以產品生產和客戶需求為導向，加強項目技術評審、過程監督、驗收考核，提高科技成果轉化率，充分發揮創新技術在市場收運、生產處理處置、產品銷售環節中的引領作用；二是積極引入國家級、省級等環保工程中心或研究中心，積極打造國家級、省級重點實驗室、工程技術中心，打造高水平科技創新平台，重點解決一批危廢管理及處理的應用性技術研究課題，加強產學研合作，最大限度發揮創新科研要素合力。





#### (五) 創新人才體制機制，保持公司發展動力

公司將繼續深化「激勵、約束、容錯」試點工作，積極探索國有控股體制下的有效激勵方式，堅持業績導向和市場導向，建立有橫向對比優勢、與企業經濟效益掛鈎的薪酬體系，健全「能者上、平者讓、庸者下、劣者汰」的選人用人機制。堅持科學配置、總量調控原則，找準人才缺口和需求，注重培養基層人才、穩定高層次人才，組建後備人才庫，做好人才梯隊建設，打造一批懂專業、懂技術、懂管理的複合型人才管理團隊，為公司經營管理、項目開拓和產業升級奠定人才保障。探索符合國企管理要求的中長期股權激勵機制，進一步激發骨幹員工的幹事創業的內生動力，增強各級員工的獲得感和歸屬感。

#### (六) 貫徹安全發展理念，築牢公司穩定底線

牢固樹立安全發展的理念，堅持問題導向、目標導向和結果導向，深化源頭治理、系統治理和綜合治理，為公司實現高質量發展提供安全生產保障。深化重點領域、重點部位的隱患排查整治，認真組織開展安全生產和消防安全檢查及專項整治。加強雙重預防機制建設工作，構建安全風險分級管控和事故隱患排查治理雙重預防機制，把風險控制在隱患形成之前、把隱患消滅在事故前面。







進一步完善「平安東江」平台建設和應用，在焚燒、物化、填埋、資源化等業務領域和廢物處理信息化管理方面形成整套標準化體系，強化設施建設、運行、維護制度和安環監測，並以「平安東江」平台為載體，開展智能化管理試點工作，全面提升公司安環信息化、智能化管理水平。

## 其他期內事項

### 註冊發行中期票據

於報告期內，本公司擬註冊並發行期限不超過3年發行規模不超過15億元(含)的中期票據，關於註冊發行中期票據的議案於2020年2月11日的本公司2020年第一次臨時股東大會獲得通過。本公司於2020年5月11日完成了第一期中期票據的發行工作，發行規模為人民幣6億元，募集資金已於2020年5月12日全額到賬。

有關詳情，請參閱日期為本公司日期為2019年12月26日及2020年5月13日之公告及2020年1月21日之通函。

### 工礦產品購銷協議

於2020年2月11日，清遠市新綠環境技術有限公司(「清遠新綠」，作為供方)與深圳市中金嶺南有色金屬股份有限公司丹霞冶煉廠(「丹霞冶煉廠」，作為需方)訂立工礦產品購銷協議。根據工礦產品購銷協議，訂約雙方同意清遠新綠向丹霞冶煉廠供應硫酸銅，年度交易上限為不超過人民幣4,500,000元。

有關詳情，請參閱日期為本公司日期為2020年2月11日之公告。





### 更新金融服務協議

本公司與廣東省廣晟財務有限公司(「廣晟財務」)於2020年2月25日訂立金融服務協議，內容有關廣晟財務為為本集團提供金融服務，金融服務協議及其項下交易於本公司於2020年5月12日舉行的2020年第二次臨時股東大會通過，協議有效期為一年。

有關詳情，請參閱本公司日期為2020年2月25日的公告及2020年4月24日的通函。

### 修改公司章程

於報告期內，本公司於2020年2月11日舉行之2020年第一次臨時股東大會，通過根據國務院《關於調整適用在境外上市公司召開股東大會通知期限等事項規定的批覆》(國函[2019]97號)、《中華人民共和國公司法》(2018年修訂)、中國證監會頒佈的《上市公司治理準則(2018年修訂)》及《上市公司章程指引(2020年修訂)》等相關規定以及結合本公司經營情況，對章程進行若干修訂。

有關詳情，請參閱日期為本公司日期為2019年12月9日之公告及2020年1月21日之通函。

### 選舉執行董事

於2019年度股東大會上，有關選舉林培鋒先生為本公司第六屆董事會執行董事的決議案已獲股東批准。林培鋒先生的任期自2019年度股東大會審議通過之日起生效，至本公司第六屆董事會任期屆滿。

有關詳情，請參閱日期為本公司日期為2020年5月26日及2020年6月29日之公告及日期為2020年5月26日之通函。





## 公開發行公司債券

於2020年4月10日，本公司董事會批准及決議向股東提呈以供考慮及酌情通過批准本公司在境內向符合相關法律法規規定的專業投資者公開發行票面總額不超過人民幣15億元(含人民幣15億元)的公司債券(「公司債券」)，該議案已於2020年5月12日舉行之本公司2020年第二次臨時股東大會獲得通過。

有關詳情，請參閱日期為本公司日期為2020年4月13日之公告及2020年4月24日之通函。

## 變更核數師

由於信永中和已連續十五年為本公司提供審計服務，結合國有資產管理部門關於審計機構連續服務年限的相關要求，信永中和在本公司於2020年6月29日舉行的股東週年大會結束後(即其本任期屆滿時)退任本公司核數師。本公司建議聘請中審眾環會計師事務所(特殊普通合伙)為本公司境內會計師事務所及中審眾環(香港)會計師事務所有限公司為本公司境外會計師事務所，提供2020年度財務報表審計及內部控制審計服務，有關決議案已於2020年6月29日舉行的本公司2019年度股東大會上獲股東批准。

有關詳情，請參閱日期為本公司日期為2020年5月26日之公告及2020年5月26日之通函。





## 董事、監事及行政總裁於股份、相關股份及債券之權益及淡倉

於2020年6月30日，董事、本公司監事及行政總裁在本公司或其任何相聯法團（定義見證券及期貨條例（「證券及期貨條例」）第XV部）的股份、相關股份及債券中擁有根據證券及期貨條例第352條須登記於本公司置存的權益登記冊的權益或淡倉，或根據刊載於上市規則附錄10的上市發行人董事進行證券交易的標準守則（「標準守則」）須知會本公司及聯交所的權益或淡倉如下：

### 於本公司普通股之好倉

姓名	身份	股份數目及類別	佔本公司 權益／此類 別股權概 約百分比
譚侃	實益擁有人	120,000股A股	0.014%/0.018%

除上文披露者外，於2020年6月30日，董事、本公司監事或行政總裁在本公司或其任何相聯法團（定義見證券及期貨條例第XV部）的股份、相關股份及債券中概無擁有根據證券及期貨條例第352條須予記錄的權益或淡倉，或根據標準守則須知會本公司及聯交所的權益或淡倉。





## 主要股東於股份及相關股份之權益及淡倉

除上文有關若干董事披露者外，於2020年6月30日，就董事、監事及本公司行政總裁所知悉，以下人士(不包括董事、監事及本公司行政總裁)在本公司的股份、相關股份或債券中擁有根據證券及期貨條例第XV部第2及第3分部的條文須向本公司及聯交所披露的權益或淡倉，或根據證券及期貨條例第336條須登記於本公司置存的股東登記冊的權益或淡倉。

名稱	身份	股份數目及類別	約佔本公司 股權／佔此 類別之股權 百分比
廣晟公司	實益擁有人／ 受控制公司之 權益	200,968,294股A股 (附註1)	22.86%/29.59%
		2,896,000股H股 (附註1)	0.33%/1.45%
滙鴻集團	實益擁有人／ 受控制公司之 權益	76,082,707股A股 (附註2)	8.65%/11.20%
		18,204,800股H股 (附註2)	2.07%/9.10%





附註：

1. 廣晟公司直接持有本公司166,068,501股A股，廣東省廣晟金融控股有限公司（「廣晟金融」）為廣晟公司的全資子公司，持有本公司33,597,766股A股。深圳市廣晟投資發展有限公司（「深圳廣晟投資」）為廣晟公司的間接全資子公司，持有本公司1,302,027股A股。廣東省廣晟香港控股有限公司（「廣晟香港」）為廣晟公司之全資附屬公司，持有本公司2,896,000股H股，因此根據證券及期貨條例第XV部，廣晟公司被視為於廣晟金融及深圳廣晟投資合共持有200,968,294股A股及於廣晟香港持有2,896,000H股中擁有權益。
2. 滙鴻集團直接持有本公司50,087,669股A股，江蘇滙鴻創業投資有限公司（「滙鴻創業」）為滙鴻集團的全資子公司，持有本公司25,995,038股A股及18,204,800股H股。因此根據證券及期貨條例第XV部，滙鴻集團被視為於滙鴻創業持有25,995,038股A股及18,204,800股H股中擁有權益。
3. 以上所述權益均為好倉。

除上文有關若干董事披露者外，於2020年6月30日，董事、監事及本公司行政總裁並不知悉任何人士（不包括董事、監事及本公司行政總裁）在本公司的股份，相關股份或債券中擁有根據證券及期貨條例第XV部第2及第3分部的條文須向本公司及聯交所披露的權益或淡倉，或根據證券及期貨條例第336條須登記於本公司置存的股東登記冊的權益或淡倉。

## 期權計劃

自本公司成立之日起，概無採納期權計劃。





## 競爭權益

期內，概無董事、本公司監事及行政總裁或管理層股東及彼等各自的聯繫人在任何與本集團業務直接或間接構成競爭或可能構成競爭之業務中擁有如上市規則所定義之權益。

## 審閱中期業績

本公司已遵守上市規則第3.21條規則及企業管治守則第C.3段成立審核委員會，以負責審閱及監督本集團的財務報告程序、風險管理及內部審核職能及控制。本公司的審核委員會(由三位獨立非執行董事包括朱征夫先生、曲久輝先生及黃顯榮先生組成)已審閱本集團截至2020年6月30日止六個月的業績及財務報表。另外，本集團截至2020年6月30日止六個月的未經審核簡明綜合財務報表未經本公司審計師審閱。

## 購買、出售或贖回本公司上市證券

本公司或其任何附屬公司於報告期間內概無購買、出售或贖回任何本公司的上市證券。

## 企業管治

本公司矢志不移地通過不斷完善企業管理常規及程序，致力達到並維持企業管治的整體高水準，且一向深諳責任承擔及與本公司股東溝通的重要性，通過建立完善及有效的董事會、綜合內部監控系統及穩定的企業架構，本公司致力於完整及具透明度地披露資料、提升營運穩健度，並鞏固及增加股東價值及利潤。

本公司期內已遵守上市規則附錄14所載的《企業管治守則》中所有適用守則條文。





## 董事及監事之股份買賣

本公司已採納上市規則附錄10所載的上市發行人董事進行證券交易的標準守則(「標準守則」)，作為本公司董事及監事進行證券交易的守則。本公司向所有董事及監事作出特定查詢後確定，於期內，所有董事及本公司監事一直遵守標準守則所規定的證券交易標準。

## 期後事項

### 富龍環保項目建設合同

於2020年7月9日，本公司控股附屬公司佛山市富龍環保科技有限公司(「富龍環保」)在佛山市富龍環保科技有限公司工業固體廢棄物綜合利用及處置項目室外工程(「富龍環保項目」)招標授予競標者廣東一新長城建築集團有限公司(「廣東一新」)承包富龍環保項目建設合同，並向廣東一新送出中標通知書。根據富龍環保項目建設合同，富龍環保同意委聘廣東一新作為建設工程總承包單位，進行富龍環保項目的建設工程，中標價格為人民幣7,470,000元(約港幣8,250,790.98元)。

有關詳情，請參閱日期為本公司日期為2020年7月9日之公告。

### 補充金融服務協議

於2020年8月14日，本公司與廣東省廣晟財務有限公司(「廣晟財務」)訂立補充金融服務協議，據此，存款服務之每日最高存款額修改為人民幣3.85億元。期限由補充金融服務協議及金融服務協議(經補充金融服務協議補充)經過獨立股東於臨時股東大會通過後起之兩年有效。除上述披露者外，本公司與廣晟財務於2020年2月25日就廣晟財務向本公司提供的金融服務訂立的金融服務協議(「金融服務協議」)的條款及條件維持不變。

有關詳情，請參閱日期為本公司日期為2020年8月14日及2020年2月25日之公告。







## 債轉股協議

於2020年9月11日，韶關東江環保再生資源發展有限公司（「韶關再生資源」，本公司的附屬公司）與廣晟公司訂立債轉股協議。根據債轉股協議，廣晟公司已同意向以人民幣6,212.7150萬元向韶關再生資源增資，增資後韶關再生資源將新增註冊資本人民幣4,845.2575萬元，其餘人民幣1,367.4575萬元計入資本公積，該出資額將以韶關再生資源結欠廣晟公司的人民幣62,127,150元無抵押韶關再生資源債務抵消。

有關詳情，請參閱日期為本公司日期為2020年9月11日之公告。

## 執行董事、總裁辭任

董事會於2020年8月12日收到姚曙先生（「姚先生」）遞交的辭職報告，姚先生因其他工作安排辭去本公司執行董事、總裁與戰略發展委員會委員職務，自2020年8月12日起生效。隨著姚先生的辭任，本公司已委任譚侃先生，本公司董事長及執行董事為代理總裁，以待委任本公司新任總裁。

有關詳情，請參閱日期為本公司日期為2020年8月14日之公告。

承董事會命  
東江環保股份有限公司  
譚侃  
董事長

中華人民共和國  
廣東省深圳市  
2020年9月29日

